

Bienvenido a Acrobat Reader

Aquí tienes cuatro consejos que te ayudarán a empezar.


- 01 Abrir un archivo PDF desde el correo electrónico
- 02 Obtener archivos recientes de Mis Documentos
- 03 Leer documentos en cualquier parte
- 04 Utilizar herramientas en el documento PDF

Sigue leyendo para obtener más información.

01

Abrir un archivo PDF desde el correo electrónico

Cuando te encuentres con un archivo PDF, toca el icono Compartir y elige "Copiar en Adobe Acrobat Reader".



02

Obtener archivos recientes de Mis Documentos


Toca el menú con la lista de archivos en la barra superior para ver los archivos que has abierto recientemente o acceder a los archivos almacenados en Adobe Document Cloud.



03

Leer documentos en cualquier parte

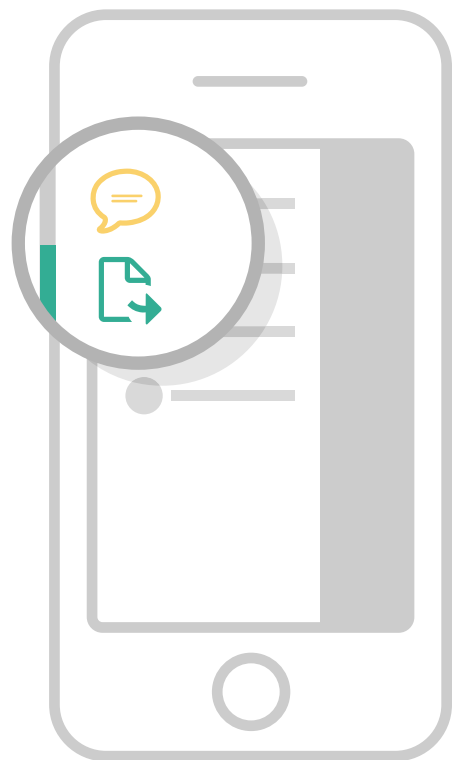
Los archivos se abren en el visor. Desde aquí puedes desplazarte por el documento y ampliarlo, cambiar el modo de visualización y buscar texto.



04

Utilizar herramientas en el documento PDF

Toca el conmutador de herramientas para ver todo el menú de herramientas, entre las que se incluyen Comentario y Exportar archivo PDF.



Más información sobre Acrobat Reader para móvil

Lee nuestro blog

https://www.adobe.com/go/acrobatdcmobile_blog

Entérate de las novedades del sector y mantente al día de los últimos eventos, noticias e innovaciones.

Visita el foro de la comunidad

<https://www.adobe.com/go/acrobatios>

Intercambia información con otros usuarios de dispositivos móviles de Acrobat.